

**PANDUAN SIPENMARU ONLINE 2018  
JALUR UMUM**



**POLITEKNIK KESEHATAN KEMENKES SORONG  
TAHUN 2018**

## PERSIAPAN UNTUK DAFTAR ONLINE :

- Baca Persyaratan Pendaftaran sebaik-baiknya
- KTP
- Email Aktif ( Wajib)
- Pas Foto Latar Merah (ukuran max 200 kb JPG atau PNG)
- Baca Panduan pendaftaran dengan sebaik-baiknya
- Bila merasa kesulitan, bisa langsung datang ke Poltekkes Kemenkes Sorong dan akan dipandu oleh panitia dengan komputer dan akses internet yang telah disediakan.

1. Buka Browser (Mozilla, Chrome, Internet Explorer), ketik <http://poltekkessorong.ac.id> maka akan muncul tampilan website Poltekkes Sorong sebagai berikut :

The screenshot shows the website for Poltekkes Sorong, part of the Indonesian Ministry of Health. The main heading is "PENERIMAAN MAHASISWA BARU POLTEKES KEMENKES SORONG TAHUN AKADEMIK 2018/2019". The page is divided into several sections:

- PILIHAN JURUSAN DAN PROGRAM STUDI:** Lists various health-related programs like DIII Keperawatan Sorong, DIII Keperawatan Manokwari, etc.
- PERSYARATAN UMUM:** Lists general requirements such as being Indonesian, having a high school diploma, and being at least 17 years old.
- PERSYARATAN AKADEMIK:** Lists academic requirements, including being a high school graduate and having a minimum GPA.
- BIAYA PENDAFTARAN:** Details the registration fees for new students.
- PENDAFATARAN MAHASISWA BARU JALUR UMUM POLTEKES KEMENKES SORONG TAHUN 2018:** A prominent section with a "READ NOW" button.
- MAHASISWA BARU DAFTAR DISINI:** A section with an "OPEN NOW" button.

At the bottom, there are navigation buttons for "SELEKSI PENERIMAAN MAHASISWA BARU" and "PANDUAN PENDAFTARAN ONLINE".

2. Klik **Open Now**, Mahasiswa Baru daftar Disini. Sebelumnya download Panduan Pendaftaran Online

This screenshot shows a close-up of the "MAHASISWA BARU DAFTAR DISINI" button, which is highlighted with a blue border and the text "OPEN NOW". It is part of a navigation bar that also includes buttons for "SELEKSI PENERIMAAN MAHASISWA BARU" and "PANDUAN PENDAFTARAN ONLINE".

## Selamat Datang Di Portal Sipenmaru Poltekkes

Seleksi Penerimaan Mahasiswa Baru 2018/2019



### 1. Mendaftarkan User Akun

Daftar akun untuk mengakses halaman formulir pendaftaran secara online.

Klik [di sini](#).



### 2. Login dan Isi Formulir

Login [di sini](#). Kemudian, masuk ke menu pendaftaran dan pilih jalur Anda jika tersedia.

Lengkapi semua form-form yang dibutuhkan kemudian cetak tanda peserta Anda.



### 3. Konfirmasi Pembayaran

Lakukan Konfirmasi pembayaran sebagai tanda bahwa Anda sudah membayar biaya pendaftaran sesuai dengan nomor registrasi pendaftaran.

## Berita dan Pengumuman

### 3. Klik **di sini** untuk mendaftar



### 1. Mendaftarkan User Akun

Daftar akun untuk mengakses halaman formulir pendaftaran secara online.

Klik [di sini](#).

### 4. Isi **Form Registrasi** yang berisi :

- a. Nama Lengkap : Disesuaikandengan KTP/AktaKelahiran/Ijasah
- b. Alamat Email : Isikan Alamat Email yang aktif/valid (Wajib)
- c. Nomor Telepon : Nomor Telepon/HP
- d. Kata Sandi : Kata sandi akan digunakan untuk login Sipenmaru Online
- e. Konfirmasi Sandi : Isikankan Kata sandi ulang
- f. Klik pada Lingkaran ”saya menyetujui Syarat & Ketentuan ini,
- g. Selanjutnya klik Daftar Akun Baru

Catatan : **ingat email dan password akan sipenmaru yang anda input pada form dibawah ini, karena informasi kelulusan tes yang anda lalui, di informasikan melalui akun sipenmaru anda.**

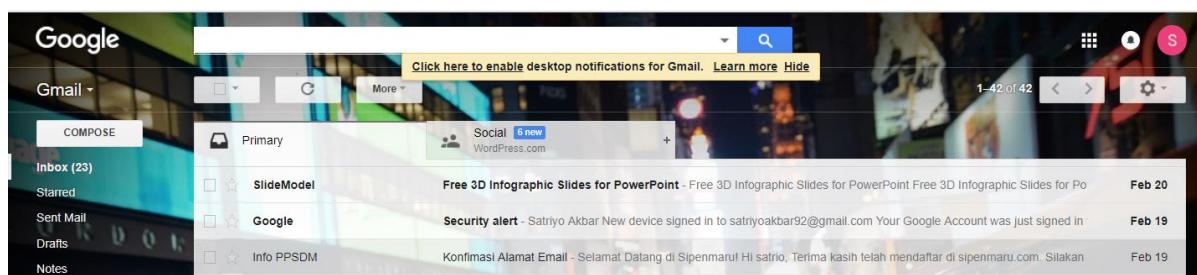
**PERHATIAN :**

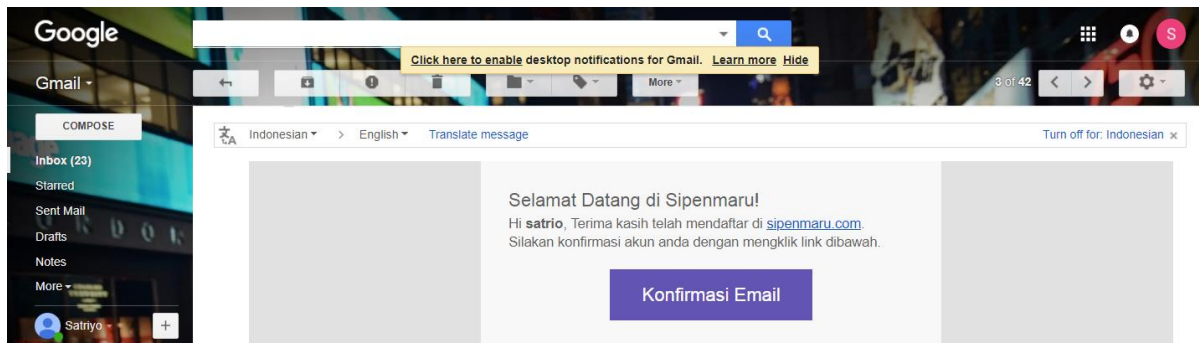
**SEBELUM MELAKUKAN PEMBAYARAN PENDAFTARAN ATAU PENDAFTARAN SEBAIKNYA PARA PENDAFTAR MELAKUKAN PENGUKURAN TINGGI BADAN DENGAN DATANG LANGSUNG KE POLTEKKES SORONG ATAU TEMPAT DOMISILI JURUSAN/PRODI PILIHAN SAAT MENDAFTARKAN DIRI. AGAR TIDAK KERUGIAN BAIK PENDAFTAR**

The image shows a web registration form for SIPENMARU. On the left, there is a teal sidebar with the logo 'SIPENMARU' and the text 'Online Integrated Registration'. Below the logo are three icons: a person for 'Realtime', a document for 'Akses data di mana saja', and a heart for 'Mudah digunakan'. The main form area is titled 'Registrasi Member' and contains several input fields: 'Nama Lengkap', 'Alamat Email', 'Nomor Telepon', 'Kata Sandi', and 'Konfirmasi Kata Sandi'. There is a checkbox for 'Saya menyetujui Syarat & Ketentuan ini.' and a teal button labeled 'Daftar Akun Baru'. At the bottom right, there is a link: 'Sudah menjadi Member? [Log In Sekarang](#)'.

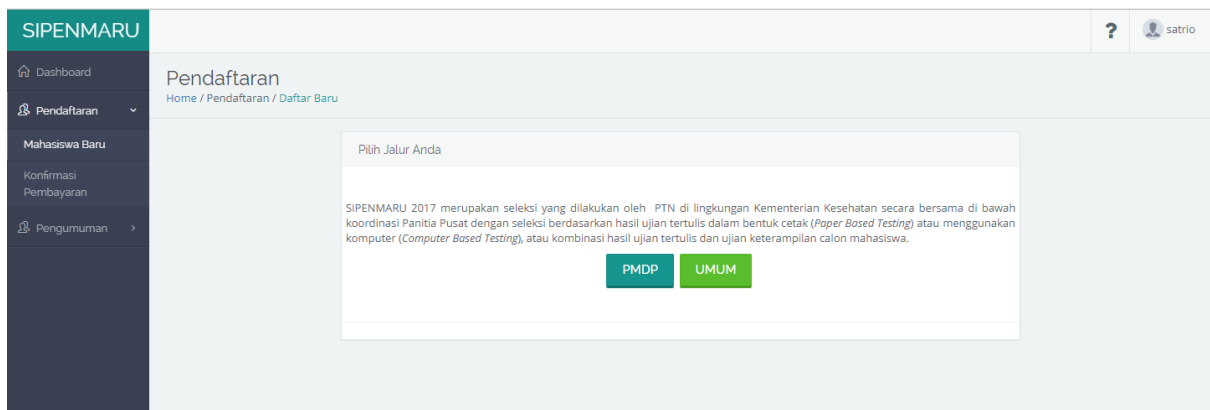


5. Buka email anda untuk melakukan konfirmasi. Klik **Konfirmasi Email**. Lihat gambar berikut:

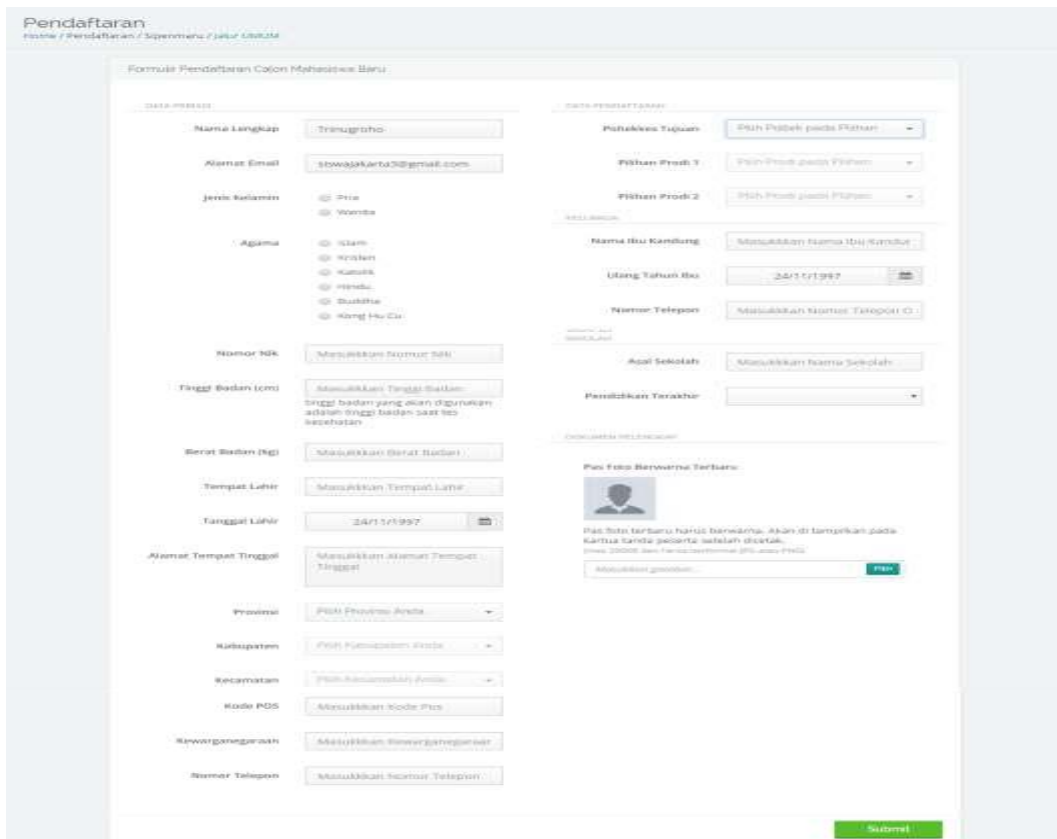




6. Klik Tombol **Umum** (Untuk peserta yang mendaftar melalui jalur umum)



7. **Input Form** atau **isi Formulir** dari masing - masing jalur yang dipilih lalu klik **submit**



Beberapa ketentuan umum pada pengisian form diatas:

- Pengisian data harus valid,terdapat sanksi pidana jika menginput data palsu
- Pastikan nomor telepon dan nomor telepon orang tua adalah nomor yang aktif dan dapat dihubungi
- Pastikan alamat rumah merupakan alamat korespondensi
- Pilihan Prodi boleh 1 atau 2 pilihan. Biaya pendaftaran (Rp.125.000 Pilih 2 Prodi) dan Rp.100.000 (Pilih 1 Prodi).
- Periksa kembali semua isian sebelum klik submit

8. Setelah Mengisi Biodata, maka anda di silahkan melakukan pembayaran biaya pendaftaran sesuai jumlah pilihan prodi. Lihat gambar dibawah :

DATA PRIBADI		DATA PENDAFTARAN	
Nama Pendaftar	Welmince Iboi	Jalur	GENERAL
Nomor NIK	5675	Kode Pendaftaran	2119084963779
Jenis Kelamin	Wanita	Status Pendaftaran	NEW
Agama	Kristen	Status Administrasi	PASS
Tinggi Badan	56 cm		

9. Setelah anda melakukan pembayaran melalui Bank BRI, bukti setoran harap di scan. Bukti scan tersebut di upload melalui akun anda. Gunakan Email dan Password yang anda buat saat pertama kali registrasi untuk login di akun anda.

Log In

Username

Password

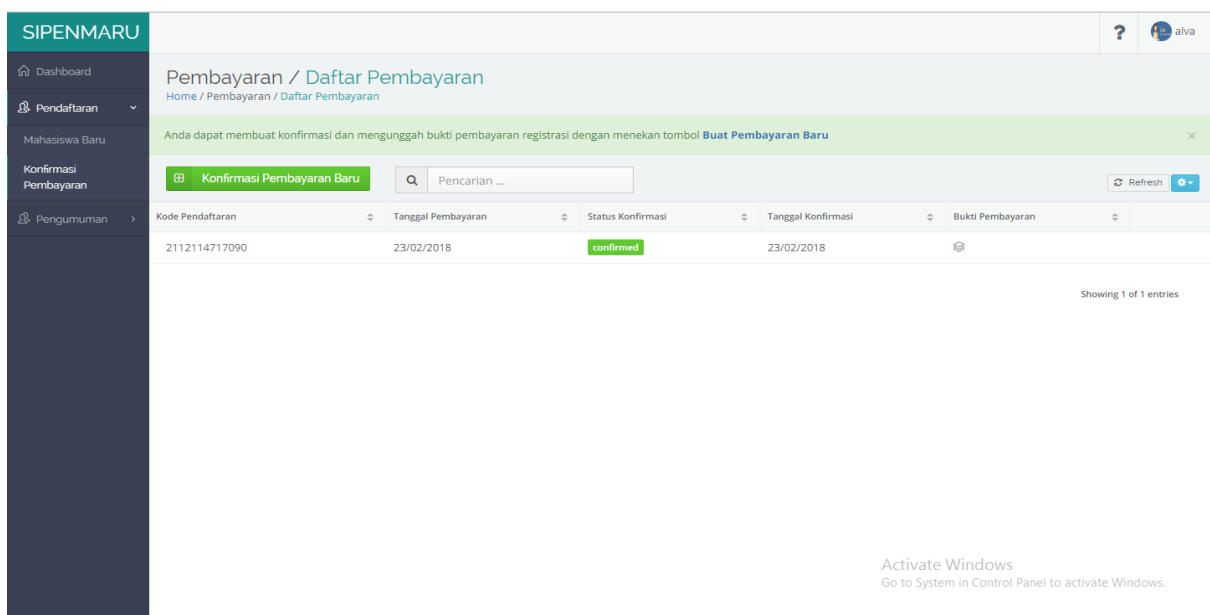
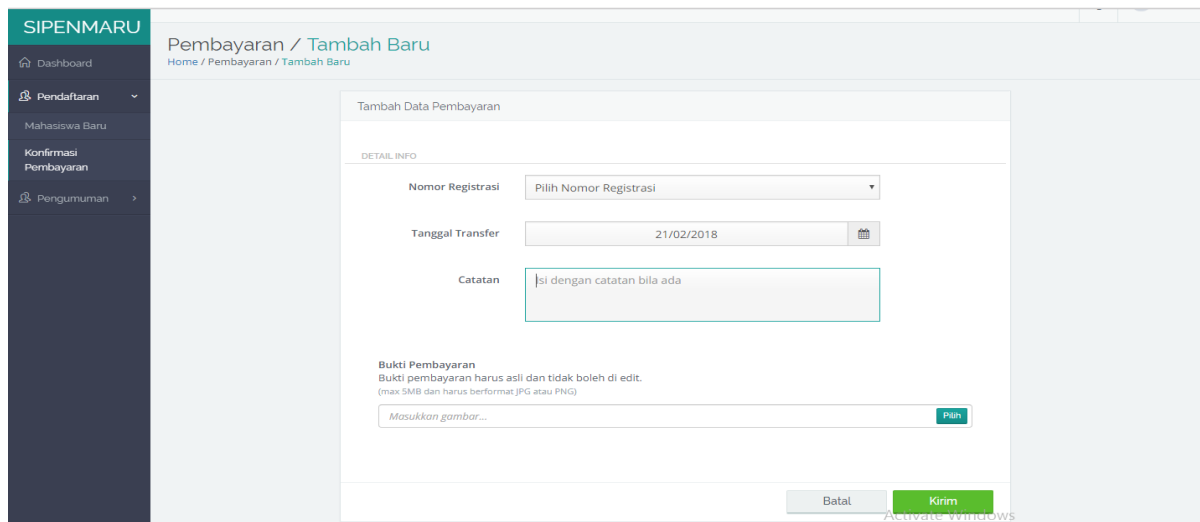
Ingat saya di komputer ini

Masuk

Lupa password?

Belum Member? [Daftar Sekarang](#)

10. Setelah anda login, pilih menu **Konfirmasi Pembayaran** > pilih no registrasi anda > **Masukkan tanggal Transfer** > **Isi catatan bila ada** > **Upload Bukti Pembayaran** > **Klik Kirim.**



11. Selanjutnya anda diharapkan datang ke Poltekkes Kemenkes Sorong membawa berkas-berkas pendukung (point persyaratan akademik) anda agar dicek oleh panitia.